

ПЕРЕДАЧА ПОКАЗАНИЙ

приборов учёта коммунальных ресурсов на сайте АО «Татэнергосбыт» без регистрации в личном кабинете потребителя

Для передачи показаний приборов учёта без регистрации в личном кабинете необходимо зайти на официальный сайт АО «Татэнергосбыт» <https://tatenergobyt.ru/>, на главной странице сайта активировать (кликнуть) ссылку «**Передать показания приборов учёта без регистрации**» (рис. 1).




Рис. 1.

В открывшемся окне (рис. 2) необходимо пройти идентификацию. Для этого в поле «**Лицевой счёт**» (1) требуется ввести номер лицевого счёта потребителя. Он указан в едином платёжном документе (счёте) на оплату коммунальных услуг. После этого необходимо нажать кнопку «**Найти**» (2) на экране (или нажать клавишу «Enter» на клавиатуре компьютера).

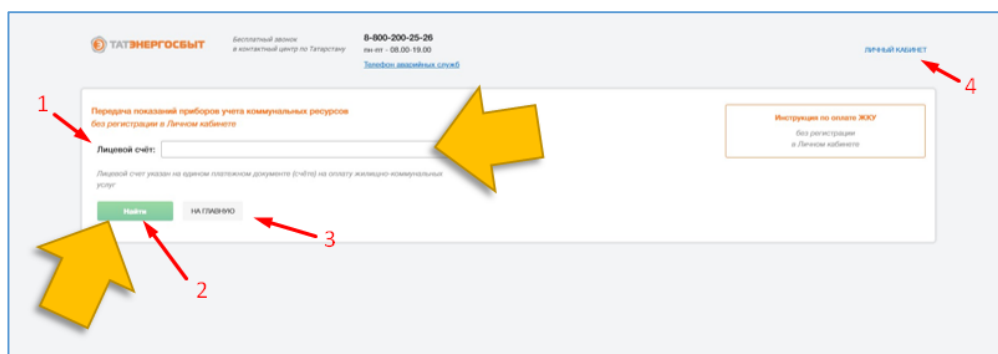


Рис. 2.

Если по какой-то причине необходимо прервать процедуру ввода показаний, вернуться на главную страницу сайта компании можно, активировав (кликнув) кнопку-ссылку «**НА ГЛАВНУЮ**» (3). В случае наличия у потребителя личного кабинета, в него можно попасть, если активировать (кликнуть) ссылку «**ЛИЧНЫЙ КАБИНЕТ**» (4).

После успешного прохождения идентификации потребителя откроется страница ввода показаний (рис. 3), на которой указаны все приборы учёта, установленные на объекте и имеются поля для ввода их показаний. В разделе указаны номера приборов; название ресурса, объем которого измеряет прибор; значение и дата предыдущих показаний.

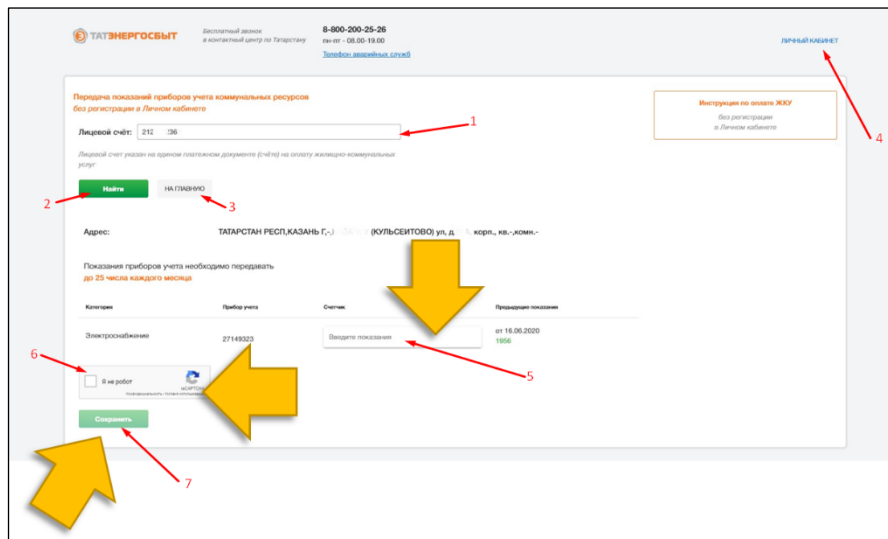


Рис. 3.

Для ввода показаний необходимо выбрать строку с нужным прибором, установить указатель в поле ввода (5) и ввести (с клавиатуры) требуемую величину. Величина текущих (вводимых) показаний не должна быть меньше величины предыдущих показаний. При вводе таких показаний на экране появляется сообщение «Введите правильное значение». По окончании ввода показаний требуется пройти проверку, что потребитель не является роботом (6). Для сохранения и передачи введенных показаний необходимо нажать (кликнуть) кнопку «**Сохранить**» (7).

После успешного сохранения введенных показаний приборов учета откроется окно с соответствующим текстом (рис. 4), где можно перейти на главную страницу сайта, нажав (кликнув) кнопку «Перейти на главную страницу», или перейти на страницу оплаты жилищно-коммунальных услуг, нажав (кликнув) кнопку «Произвести оплату».

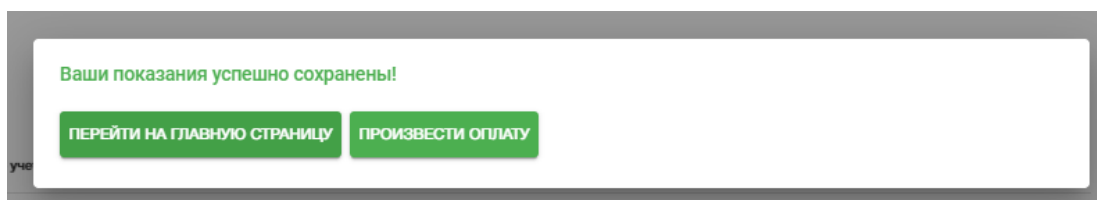


Рис. 4.